







FICHA DE TRABALHO 3

Nome _____ Data: ____/____/____

1. Segue o exemplo e preenche as linhas em branco.

tranca → trança		maca → _____	
_____ → faça		_____ → coço	
peca → _____		louca → _____	

1.1. Ilustra as palavras que escreveste.

2. Substitui as imagens pelas palavras corretas e escreve as frases completas.

bicicleta cabeça capacete Cecília Celso cenoura
cereja dançarina doce maçã polícia rebuçados taça

O  come pão com  de  e bebe sumo de  e .

O  anda de  e usa  para proteger a .

A  ganhou uma  com  por ser a melhor .

3. O César só quer ter animais que não tenham “Ç” no seu nome. Ajuda-o rodeando todos os que se escrevem com cedilha.



3.1. Agora pinta todos os animais que, mesmo não tendo “Ç”, têm esse som no seu nome (ex.: cisne).


4. Preenche os espaços em branco com “c” ou “ç”.



__ora__do



alfa__e



len__ol



pre__o



foi__e



__ereais



a__ú__ar



__al__ões



melan__ia



espa__o

4.1. Coloca todas as palavras por ordem alfabética.

4.2. Pinta apenas os alimentos.