

FICHA DE TRABALHO 5





Nome _____ Data: ____/____/____





1. Recorta as palavras em baixo e cola-as nos sacos corretos.



1.1. Lê todas as palavras. Escolhe três e desenha-as.

2. Completa as frases.

A  põe  no  de .

A  e o  escondem-se nas  do .

folhas
gafanhoto
galinha
milheiral
minhoca
ninho
ovinhos
palha



minho	filha	minha	ranho	solha	venho
julho	ronha	velho	telha	milho	ralho
sonha	milha	tenha	junho	rolha	pinha

3. Preenche os espaços em branco.



u__a



li__a



o__o



rai__a



vi__o



casta__a



coe__o



i__a



di__eiro



agu__a



moi__o



co__er



ervi__as



fo__a



toa__a



vari__a



cozi__eiro



espe__o

3.1. Pinta apenas as palavras que estão no género masculino.

3.2. Escreve o grau diminutivo das palavras em que colocaste "LH":

olho → olhinho

_____ → _____

_____ → _____

_____ → _____

_____ → _____

_____ → _____

_____ → _____

_____ → _____

_____ → _____

_____ → _____

3.3. Rodeia as palavras da seguinte forma:



... as que têm 2 sílabas



... as que têm 3 sílabas



... as que têm 4 sílabas

3.4. Acrescenta em cada uma das palavras o que for necessário para formares o plural (ex.: uvas).