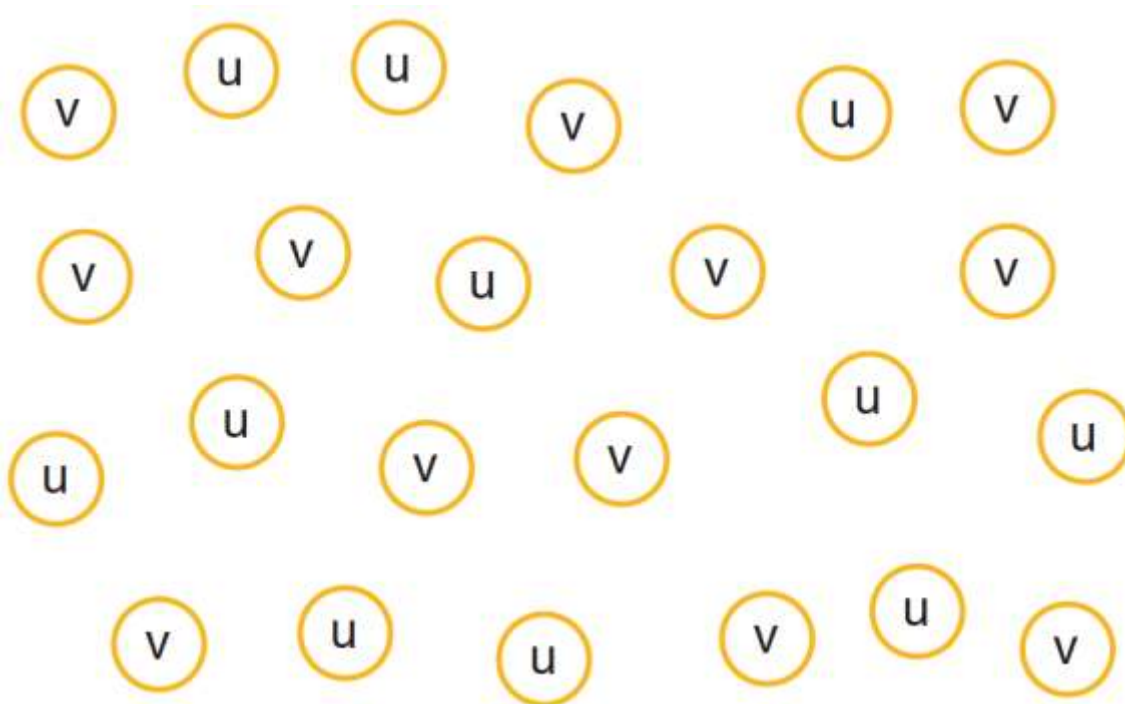


## FICHA DE TRABALHO 17

Nome \_\_\_\_\_ Data: \_\_\_\_/\_\_\_\_/\_\_\_\_

1. Observa os círculos que se seguem.



1.1. Pinta de **cor de laranja** todos os círculos com a letra “u”.

1.2. Quantos “v” consegues contar? \_\_\_\_

2. Faz um triângulo (△) à volta das letras iguais ao exemplo.

u u n v m o u v e u v n u v

v u n v m o u v e u v n v u

3. Copia as palavras.

urna

vila

Ulisses

voz

Viviana

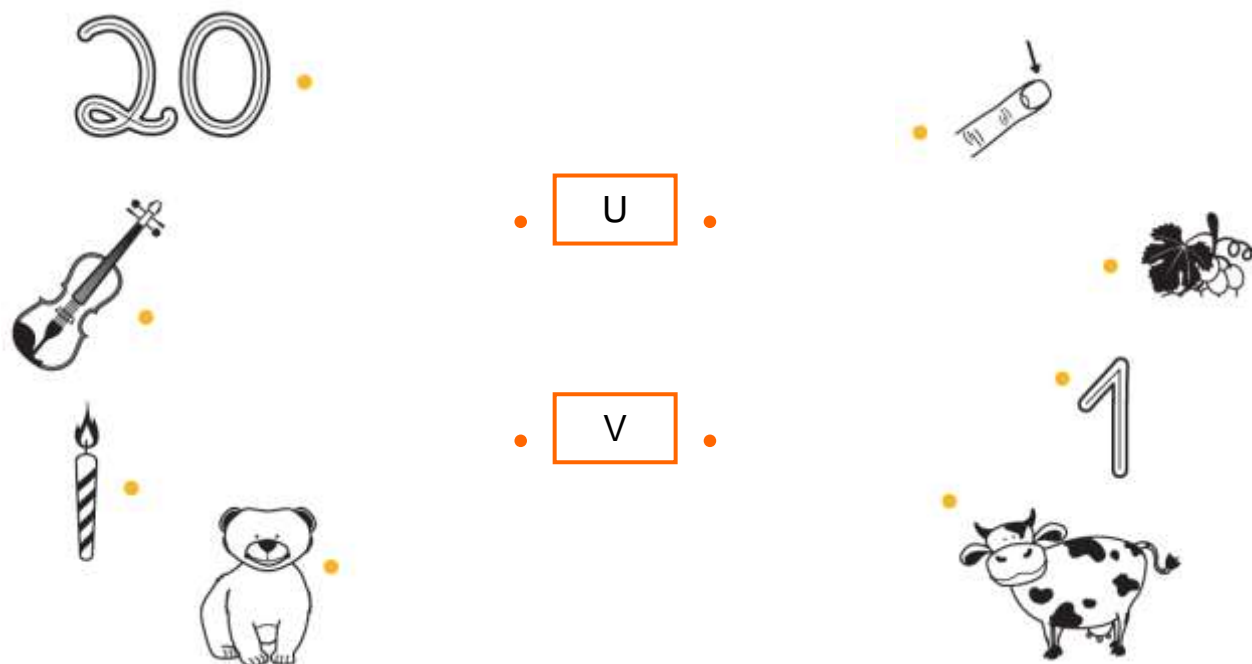
último

viver

urtiga

3.1. Faz um quadrado à volta de todas as letras “v” que escreveste.


#### 4. Liga as imagens à letra inicial.



4.1. Pinta os animais de verde e os números de azul.

4.2. Rodeia as palavras que estão no feminino.

#### 5. Ordena as sílabas e faz os desenhos.

		
DO / TI / VES	FOR / U / NI / ME	SOU / VAS / RA
		
BI / GO / UM	GE / TAIS / VE	OS / TEN / SI / U / LI