

## FICHA DE TRABALHO 21

Nome \_\_\_\_\_ Data: \_\_\_\_/\_\_\_\_/\_\_\_\_


1. Observa os desenhos e coloca a letra em falta (F ou V).




\_\_ila / \_\_ila



\_\_aca / \_\_aca



\_\_oto / \_\_oto



\_\_era / \_\_era



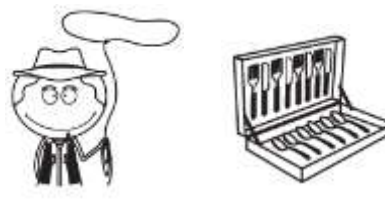
\_\_arinha / \_\_arinha



\_\_oz / \_\_oz



in\_\_erno / in\_\_erno



\_\_aqueiro / \_\_aqueiro

2. Troca a primeira letra de cada palavra e descobre novas palavras.

...F ou V...?

feia → \_\_\_\_\_

fala → \_\_\_\_\_

fez → \_\_\_\_\_

...V ou F...?

venda → \_\_\_\_\_

vibra → \_\_\_\_\_

veio → \_\_\_\_\_

3. Faz a ligação entre as palavras e a(s) letra(s) em falta.

tele\_\_one •

• tele\_\_isão

gra\_\_ata •

• F •

• gol\_\_inho

ga\_\_anhoto •

• a\_\_ental

ca\_\_alo •

• V •

• nu\_\_em

3.1. Coloca todas as palavras por ordem alfabética.

_____	_____	_____	_____
_____	_____	_____	_____

3.2. Rodeia as palavras com três sílabas.

4. Completa a legenda com as letras “f” ou “v” e depois faz os desenhos.

\_\_oca

\_\_aso

\_\_igo

\_\_iola

\_\_lor

\_\_ada

\_\_eijão

\_\_ela

\_\_assoura