

FICHA DE TRABALHO 22

Nome _____ Data: ____/____/____


1. Observa os desenhos e coloca a letra em falta (P ou B).




__ico / __ico



__omba / __omba




__ote / __ote




__ia / __ia



__anda / __anda



__ata / __ata



__ingo / __ingo



__ala / __ala

2. Troca a primeira letra de cada palavra e descobre novas palavras.

...P ou B...?

pilha → _____

pasta → _____

pato → _____

...B ou P...?

bule → _____

bode → _____

bota → _____

3. Faz a ligação entre as palavras e a letra em falta.

am__ulância •

lá__is •

• B •

• ca__elo

• es__ada

ta__ete •

sa__onete •

• P •

• re__uçado


• sa__ato

3.1. Coloca todas as palavras por ordem alfabética.

_____	_____	_____	_____
_____	_____	_____	_____

3.2. Rodeia as palavras com quatro sílabas.

4. Completa a legenda com as letras “b” ou “p” e depois faz os desenhos.




__oné




__eixe




__oneca



ce__ola



a__ito



com__oio



__orco



__anana



__arco